

ATNOR 183, rue Anatole France - B.P.417 - 59464 Lomme Cedex - Tél.0320095454 - Télécopieur
0320922114. Code APE 3113 - S A au capital de 150 000 euros - Siret 339 252 843 000 18

MARQUE : CITROEN

TYPE : C3 picasso

ANNEE : 03/2009

CLASSE : A50X

REFERENCE : 1008 R

MR : 1200 kg

MS : 54 kg

NOTICE DE MONTAGE :

Kit de montage (voir schéma de montage) :

Un attelage composé d'une partie principale, de 2 cornières pliées, et d'un sac comprenant : notice de montage, sachet de visserie détaillée ci dessous, quille référence a 343R, un cache boule et un faisceau électrique 7 broches ainsi que son support.

Visserie de montage : (voir schéma de montage) :

En A : 6 vis H, M 10 x 30 , 8.8 + 12 rondelles plates M 10 x 30 + 6 rondelles freins M10 + 4 écrous cage M 10 (type saxo).

En B : 2 vis H, M 10 x 30 , 8.8 + 4 rondelles plates M 10 x 30 + 2 écrous H, M10 nylstop.

En C : 2 vis H, M 12 x 70 , 8.8 + 2 écrous H, M12 nylstop.

Montage de l'attelage :

Il n'est pas nécessaire de démonter le pare-choc.

Retirer les deux vis torx qui se trouve en dessous, plier les deux petites pattes vers le bas.

repérer les points de fixation qui se trouvent sous les longerons et sur les cotés extérieurs (sous le scotch).

Déboiter le silent-bloc du pot d'échappement.

Positionner l'attelage en A et B coté échappement en premier, vérifier la position et serrer en commençant par les vis de cornières.

Monter le support faisceau, le faisceau électrique et la quille.

Vérifier le niveau et le positionnement et serrer l'ensemble de la boulonnerie aux couples de serrages préconisés.

IMPORTANT :

La capacité de traction de l'attelage est égale au poids maximum autorisé par le constructeur du véhicule. Vérifier le couple de serrage de la boulonnerie après 100 km de traction.

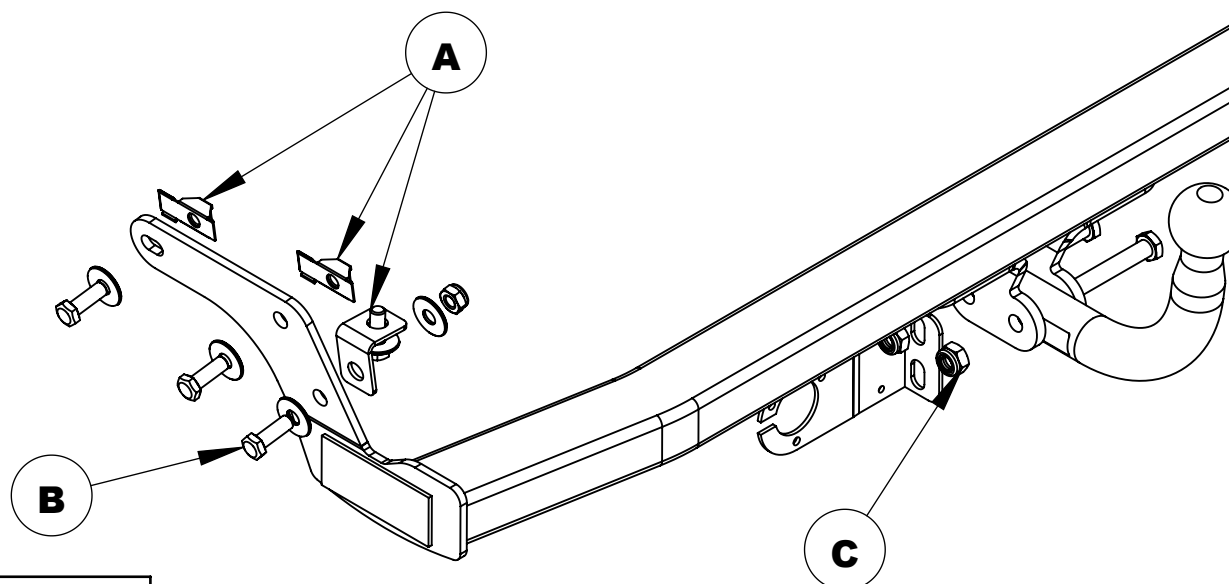
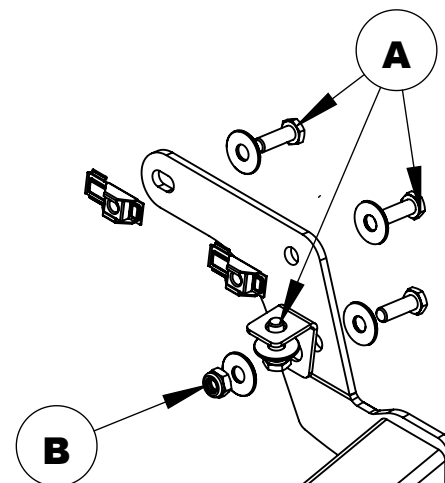
Lg 03/04/2009

SCHEMA DE MONTAGE CITROEN C3 Picasso ref 1008R

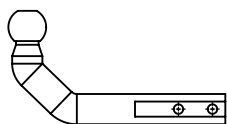
Couples de serrage préconisés

mm	8	10	12	16
m.DaN	2.3	4.5	7.5	19

POIDS:



Rotule à monter



A348R

Remarque: Le trou oblong supérieur du support faisceau sert à la fixation sur l'attelage et celui inférieur à accrocher le câble de sécurité.

date création

27.01.2009

Visa

L.Glorieux